



## Note explicative

### Attestation de revenus 2018

#### Note explicative sur les questions

Déterminez, à l'aide des aides pour le calcul que vous trouverez dans la note explicative de votre déclaration, si vous devez payer des impôts en tant que contribuable non-résident. En tant que contribuable non-résident, vous pouvez bénéficier des mêmes déductions, abattements fiscaux et exemptions d'impôt sur le capital qu'un résident des Pays-Bas, comme par exemple la déduction des mensualités d'hypothèque que vous versez pour une habitation dont vous êtes le propriétaire (à l'étranger).

Répondez-vous à toutes les conditions pour obtenir le statut de contribuable non-résident ? Adressez de préférence votre attestation de revenus en même temps que votre déclaration de revenus. Si cela n'est pas possible, adressez-nous d'abord votre déclaration de revenus. Vous n'avez donc pas besoin de faire de demande de report pour soumettre votre déclaration de revenus. Envoyez votre attestation de revenus, même après avoir fait votre déclaration. Si vous n'adressez pas votre déclaration, vous ne serez pas considéré comme contribuable non-résident. Vous recevrez alors un avis d'imposition sans bénéficier des mêmes déductions, abattements fiscaux et exemptions d'impôt sur le capital qu'un résident des Pays-Bas. Nous vous contacterons à ce sujet.

Adressez l'attestation de revenus à :  
Belastingdienst/Kantoor buitenland  
Postbus 2577  
6401 DB Heerlen

#### Avez-vous d'autres questions ?

Vous trouverez davantage d'informations sur le site [belastingdienst.nl/internationaal](http://belastingdienst.nl/internationaal) ou contactez le service téléphonique des impôts pour l'étranger : +31 (55) 538 53 85. Du lundi au jeudi de 08 h 00 à 20 h 00 et le vendredi de 8 h 00 à 17 h 00.

#### Conditions à remplir pour obtenir le statut de contribuable non-résident

Vous obtenez le statut de contribuable non-résident 2018 si vous remplissez les conditions suivantes :

- Vous payez les impôts sur le revenu en totalité ou presque en totalité aux Pays-Bas. C'est le cas si vous payez un minimum de 90% du total de vos impôts sur le revenu aux Pays-Bas.
- Vous vivez dans un pays de l'UE, au Liechtenstein, en Norvège, en Islande, en Suisse, sur l'île de Bonaire, de Saint-Eustache ou de Saba.
- Vous pouvez soumettre une attestation de revenus des autorités fiscales de votre pays de résidence.

#### Exemple

Vous vivez en Belgique et vous travaillez aux Pays-Bas. Vos revenus des Pays-Bas s'élèvent à 50 000 €. Sur ces revenus, vous payez la totalité des impôts aux Pays-Bas. Vous n'avez pas d'autres revenus ou d'actifs. Vous vivez dans un pays de l'UE et vous payez les impôts sur le revenu en totalité ou presque en totalité aux Pays-Bas. Vous obtenez le statut de contribuable non-résident si vous pouvez également soumettre l'attestation de revenus.

#### Le capital et les revenus de vos titres de participation sont pris en compte.

Pour déterminer le seuil des 90 %, nous ne prenons pas uniquement en compte votre revenu obtenu par le travail et l'habitation. Votre capital et vos revenus provenant de titres de participation comptent également. Donc, il se peut que vous deviez payer la totalité des impôts, sur vos revenus obtenus par le travail, aux Pays-Bas. Mais que vous ne répondiez pas à la condition des 90 %, car par exemple, vous possédez beaucoup de capitaux propres.

#### Exemple

Vous vivez en Allemagne et vous travaillez aux Pays-Bas. Votre revenu des Pays-Bas s'élève à 50 000 €. Sur ces revenus, vous payez la totalité des impôts aux Pays-Bas. En outre, vous possédez un capital en Allemagne, sous forme d'épargne, d'actions et d'obligations.

Selon les barèmes néerlandais, votre revenu issu de l'épargne et du capital s'élève à 6 400 €. Sur ce revenu, vous ne payez pas d'impôts aux Pays-Bas. En outre, vous disposez d'un revenu de 50 000 € sur lequel vous payez des impôts aux Pays-Bas. Sur 88,7% de votre revenu total, de 56 400 €, vous payez des impôts aux Pays-Bas. Ce qui fait donc moins de 90 % de votre revenu. Vous n'obtenez donc pas le statut de contribuable non-résident.

#### Ce qui n'est pas pris en compte pour déterminer le seuil des 90%

Pour déterminer le seuil des 90 %, nous ne tenons pas compte des dépenses négatives faites pour les allocations, des déductions négatives à caractère personnel, des revenus (négatifs) de votre propriété, des dépenses faites pour les allocations, des déductions à caractère personnel, des déductions en raison de faible dette immobilière ou néante, d'exemptions d'impôt sur le capital, de dépenses pour les allocations, de revenus (négatifs) issus de la propriété privée et de déductions à caractère personnel.

### Note explicative sur les questions (suite)

#### Exemple

Vous vivez en Allemagne et vous travaillez aux Pays-Bas et en Allemagne. Votre revenu des Pays-Bas s'élève à 50 000 €. Sur ces revenus, vous payez la totalité des impôts aux Pays-Bas. Vos revenus en Allemagne s'élèvent à 4 500 €. Sur ces revenus, vous payez la totalité des impôts aux Pays-Bas. Vous possédez une habitation en Allemagne. Les revenus (négatifs) de votre habitation propre s'élèvent à 10 000 €.

Votre revenu total pour déterminer le seuil des 90 % s'élève à 54 500 €. Sur 50 000 € de ce revenu, vous payez des impôts aux Pays-Bas. Ce qui fait donc 91,7 %. Votre revenu (négatif) de votre habitation propre ne compte pas pour déterminer le seuil des 90 %. Vous obtenez le statut de contribuable non-résident si vous pouvez également produire l'attestation de revenus.

#### Partenaire fiscal

Avez-vous un partenaire/conjoint ? Et vous souhaitez que nous considérions votre partenaire comme votre partenaire fiscal ? Ceci sera possible si vous remplissez les deux conditions suivantes :

- Vous remplissez les conditions de partenaire fiscal.
- Vous et votre partenaire répondez à l'exigence des 90 %.

Le revenu mondial commun, impliquant le vôtre et celui de votre partenaire, est soumis à l'impôt aux Pays-Bas à 90 % ou plus.

#### Attention !

Vous et votre partenaire êtes tous deux considérés comme contribuables non-résidents, mais votre partenaire ne fait pas de déclaration. Alors, votre partenaire doit aussi remplir et retourner une attestation de revenus.

### Note explicative sur les questions portant sur l'attestation de revenus

#### À la question 2a

Vous ne connaissez pas votre date de naissance précisément, indiquez alors :

01/01/19.. (jj-mm-aaaa).

Le numéro d'enregistrement est le numéro délivré par le Service des impôts de votre pays de résidence. Vous êtes enregistré sous ce numéro dans l'administration du Service des impôts de votre pays de résidence.

#### À la question 4a

Répondez à cette question si en tant qu'entrepreneur ou partenaire d'une entreprise vous recevez un bénéfice d'entreprise qui n'était pas soumis à l'impôt aux Pays-Bas.

Vous trouverez davantage d'informations sur le bénéfice d'entreprise sur le site [belastingdienst.nl](http://belastingdienst.nl).

#### À la question 4b

Indiquez vos indemnités salariales et de maladie qui n'étaient pas imposables aux Pays-Bas.

Les indemnités de travail et de maladie sont par exemple :

- tous les revenus que vous avez reçus de votre employeur, tels que le salaire, le pécule vacances, l'utilisation privée de la voiture de l'employeur et les bonus
- les indemnités de maladie
- les rémunérations de stage

Les montants se trouvent sur le relevé annuel fourni par votre employeur ou l'organisme d'allocation. Vous trouverez davantage d'informations sur les indemnités de travail et de maladie sur le site [belastingdienst.nl](http://belastingdienst.nl) à la rubrique « travail et revenus ».

#### À la question 4c

Indiquez vos pourboires, droits préférentiels de souscription d'actions qui n'étaient pas imposables aux Pays-Bas.

**Attention !** Indiquez vos revenus issus de votre travail en freelance à la question 4h.

#### À la question 4d

Indiquez vos allocations qui n'étaient pas imposables aux Pays-Bas. Les allocations sont par exemple :

- pension de retraite
  - allocations vieillesse, telle que l'allocation vieillesse (AOW) versée par la Sécurité sociale néerlandaise (SVB)
  - allocations de chômage, telle que l'allocation dite 'intermittente' pour les fonctionnaires
  - allocations de retraite anticipée, comme l'allocation VUT (de pré-retraite)
  - allocation pour les survivants, comme l'allocation Anw (Assurance généralisée des survivants) versée par la SVB
  - assistance et allocations chômage, indemnité dite WW ou Wwb
  - indemnités d'invalidité, comme les indemnités dites Waz, IOAZ, IOAW, Wajong, WIA ou WAO
  - rentes d'assurance-vie qui tombaient sous les redevances patronales
  - rente d'assurance-vie et pensions forfaitaires de rachat sur lesquelles des redevances patronales ont été payées
- Les montants se trouvent sur le relevé annuel fourni par l'organisme d'allocation que vous avez reçu. Vous trouverez davantage d'informations sur le site [belastingdienst.nl](http://belastingdienst.nl) à la rubrique « travail et revenus ».

#### À la question 4e

Répondez à cette question si vous touchiez une rente sur un capital d'assurance-vie ou un capital-retraite forfaitaire de rachat qui n'était pas soumis à l'impôt aux Pays-Bas.

#### À la question 4f

Indiquez votre revenu exonéré d'impôt que vous touchiez en tant que fonctionnaire employé par une organisation internationale.

Les revenus exonérés d'impôt sont les revenus que vous touchiez si par exemple vous étiez employé par :

- l'Union européenne
- les Nations unies
- l'OTAN
- la Cour internationale de justice
- l'Office européen des brevets
- l'ESA/Estec

## Note explicative sur les questions portant sur l'attestation de revenus (suite)

### À la question 4g

Remplissez cette question uniquement si vous touchiez une pension de retraite de l'Union européenne.

### À la question 4h

Répondez à cette question si vous touchiez des revenus issus du travail qui n'étaient pas soumis à l'impôt aux Pays-Bas et que vous n'avez pas remplis à la question 4a jusqu'à la question 4g.

### À la question 4i

Indiquez vos revenus issus de la mise à disposition, par exemple, d'un immeuble/bâtiment, de créances, d'assurance-vies, de certaines options d'achat et de droits de jouissance.

Les revenus moins les charges déductibles et l'exonération sont le résultat de la mise à disposition de biens. Vous trouverez davantage d'informations sur le site [belastingdienst.nl](http://belastingdienst.nl) à la rubrique « travail et revenus ».

### À la question 4j

Indiquez la pension alimentaire pour partenaire et les indemnités de rachat que vous avez reçues.

Veillez indiquer les pensions alimentaires pour partenaire suivantes :

- la pension alimentaire pour partenaire qui vous avez reçue de votre ex-conjoint
- la pension de vieillesse que votre ex-conjoint vous a versée
- les allocations de rachat de pension alimentaire que vous avez reçues de votre ex-conjoint
- le loyer que votre ex-partenaire vous a versé pour le logement en location
- l'intérêt que votre ex-conjoint a payé pour votre part de la dette sur l'habitation en propriété
- les montants que vous avez reçus en compensation des prestations de retraite ou la rente assurance-vie de laquelle les primes ont été déduites
- le forfait de l'habitation en propriété  
Cela s'applique uniquement si en 2018, sur la base d'un règlement de pension alimentaire (provisoire), vous viviez dans un logement dont votre ex-conjoint était (co-)propriétaire. Votre ex-partenaire était-il (co-)propriétaire d'une partie de ce logement ? Indiquez alors le pourcentage du forfait de propriété.

Vous trouverez davantage d'informations sur le site [belastingdienst.nl](http://belastingdienst.nl) à la rubrique « travail et revenus ».

### À la question 4k

Indiquez ici les allocations périodiques et les indemnités de rachat qui en découlent sur lesquelles aucun impôt sur le revenu n'a été retenu. Vous pouvez déduire les dépenses que vous avez faites pour obtenir ou conserver ces allocations.

Indiquez, par exemple, les allocations périodiques suivantes :

- les allocations périodiques versées par l'État pour votre propriété, par exemple une subvention de l'État pour une habitation en propriété

- autres allocations périodiques et prestations ou indemnités de rachat en découlant, par exemple, bourses d'études et rentes d'assurance-vie. Les prestations sont des allocations qui ne sont pas versées en numéraire, mais en nature.

### À la question 4l

Par 'autres revenus' nous entendons :

- la part imposable d'une allocation issue d'une dotation
- le bail ou le loyer d'une période antérieure au 1er janvier 2001 que vous ou vos enfants mineurs n'avez reçu qu'en 2018
- l'intérêt remboursé par l'État sur l'habitation en propriété

### À la question 4n

Répondez à cette question si vous avez utilisé les transports en commun pour vous rendre à votre travail et que la distance d'un voyage aller-simple, entre votre domicile et votre travail, fait plus de 10 km. Vous trouverez davantage d'informations sur le site [belastingdienst.nl](http://belastingdienst.nl) à la rubrique « déduction du déplacement en transport en commun ».

### À la question 4q

Répondez à cette question si vous et votre partenaire déteniez un minimum de 5 % des actions d'une entreprise non soumises à l'impôt aux Pays-Bas. Vous trouverez davantage d'informations sur le site [belastingdienst.nl](http://belastingdienst.nl) à la rubrique « titres de participation ».

### À la question 4r

Aviez-vous en 2018 des biens et dettes qui n'étaient pas soumis à l'impôt aux Pays-Bas ? Et la valeur de ces biens moins les dettes était-elle au 1er janvier 2018 supérieure à 30 000 € ? Indiquez à la question 4r votre avantage provenant de l'épargne et des placements.

Vous calculez votre avantage provenant de l'épargne et des placements à l'aide du « Support de calcul avantage provenant de l'épargne et des placements ». Veuillez lire ci-après comment vous devez effectuer le calcul de l'assiette des revenus de l'épargne et des placements.

### Calcul de l'assiette des revenus de l'épargne et des placements

L'assiette des revenus de l'épargne et des placements est constituée par votre capital au 1er janvier 2018 après déduction des exonérations d'impôt sur votre capital. Nous entendons par capital, vos actifs et passifs qui n'étaient pas soumis à l'impôt aux Pays-Bas à la date de référence du 1er janvier 2018.

Les actifs sont par exemple :

- des avoirs de compte bancaire, postal et d'épargne et primes d'épargne à long terme
- des actions
- une résidence secondaire ou tout autre bien immobilier

Les passifs sont par exemple :

- un prêt personnel à la consommation, destiné à l'achat d'une voiture, pour des vacances
- un solde négatif sur un compte bancaire

Le capital exonéré d'impôt s'élève à 30 000 €.

### Note explicative sur les questions portant sur l'attestation de revenus (suite)

#### Exemple

Le montant de votre épargne s'élevait au 1er janvier 2018 à 100 000 €. De plus vous aviez contracté au 1er janvier une dette de 40 000 € pour l'achat d'une voiture. Votre assiette des revenus de l'épargne et des placements au 1er janvier 2018 est de 100 000 € - 40 000 € = 60 000 €. Vous pouvez déduire de ce montant, le capital exonéré d'impôt de 30 000 €.

Actifs non soumis à l'impôt aux Pays-Bas	€	100 000	
Passifs non soumis à l'impôt aux Pays-Bas	€	40 000	-
	€	60 000	
Capital exonéré d'impôt	€	30 000	-
Assiette épargne et placements	€	30 000	

Dans la case de calcul Assiette épargne et placements, indiquez 30 000 €.

#### Attention !

Votre assiette épargne et placements s'élève-t-elle à 0 € ou est-elle négative ? Indiquez alors 0 € à la question 4r.

#### Support de calcul avantage provenant de l'épargne et des placements (question 4r)

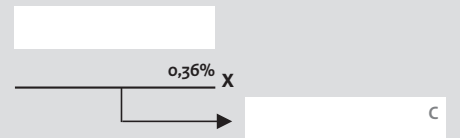
**Assiette épargne et placements.** Lire la notice relative à la question 4r

 A

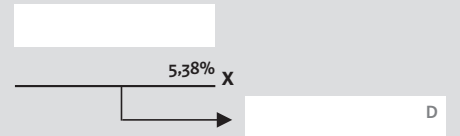
**Assiette tranche 1.** Recopiez le montant A, mais indiquez au maximum 70 800 €

 B

Calculez 67 % de B.



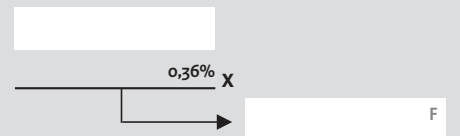
Calculez 33 % de B.



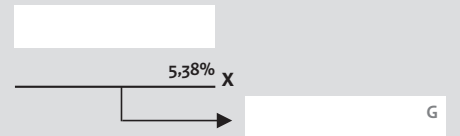
**Assiette tranche 2.** Ôtez : A moins B, mais indiquez au maximum 907 200 €

 E

Calculez 21 % de E



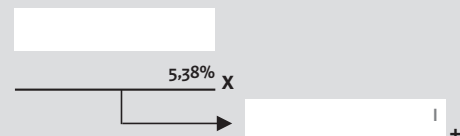
Calculez 79 % de E



**Assiette tranche 3.** Ôtez : A moins B moins E

 H

Recopiez le montant H



**Avantage épargne et placements.** Additionnez : C + D + F + G + I. Indiquez le montant qui en résulte à la question 4r.

 J