



Instrucțiuni

Certificat privind atestarea impozitului 2018

Instrucțiuni de completare

Hotărâți folosind calculatorul din instrucțiunile de la declarația privind venitul, dacă vă calificați ca contribuabil nerezident. În calitate de contribuabil nerezident, puteți primi aceleași deduceri, reduceri de impozite și scutiri de taxe a unei părți din averea dumneavoastră așa cum primește orice locuitor al Olandei, cum ar fi deducerea privind dobânda plătită pentru locuința proprie dacă aveți o locuință proprietate personală (în străinătate).

Îndepliniți toate condițiile impuse persoanelor care se califică ca contribuabili nerezidenți? Trimiteți atunci, de preferință, certificatul privind atestarea impozitului împreună cu declarația privind veniturile. Dacă nu reușiți acest lucru, trimiteți atunci declarația privind veniturile înainte. În acest fel nu va trebui să cereți amânare pentru depunerea declarației privind veniturile. Trimiteți totuși certificatul privind atestarea impozitului după ce ați depus declarația privind veniturile.

Dacă nu faceți acest lucru, atunci se va considera că nu vă calificați ca contribuabil nerezident. Veți primi atunci un atestat de plată care nu va include deduceri, reduceri de impozite și scutiri de taxe a unei părți din averea dumneavoastră așa cum primește orice locuitor al Olandei. Vă vom contacta noi cu privire la acest lucru.

Trimiteți formularul la:
Belastingdienst/Kantoor buitenland
Postbus 2577
6401 DB Heerlen

Mai aveți întrebări?

Găsiți mai multe informații pe belastingdienst.nl/internationaal.
Din străinătate sunați la numărul de telefon +31 55 538 53 85 de luni până joi între orele 8.00 - 20.00 și vineri între orele 8.00 - 17.00.

Condiții pentru a vă califica ca contribuabil nerezident

Vă calificați ca contribuabil nerezident în 2018 dacă îndepliniți următoarele condiții:

- Plătiți impozit pe veniturile dumneavoastră în întregime sau aproape în întregime în Olanda. Acesta este cazul dacă plățiți minim 90% impozit pe venitul dumneavoastră global în Olanda.
- Locuiți într-o țară din UE, în Liechtenstein, Norvegia, Islanda Elveția, Bonaire, Sint Eustatius sau Saba.
- Puteți prezenta un certificat privind atestarea impozitului de la administrația fiscală din țara în care locuiți.

Exemplu

Locuiți în Belgia și munciți în Olanda. Venitul dumneavoastră din Olanda însumează 50.000 EUR. Plătiți toate impozitele pentru acest venit în Olanda. Nu aveți alt venit sau averi. Locuiți într-o țară din EU și plătiți impozit pe venit în întregime sau aproape în întregime în Olanda. Vă calificați ca contribuabil nerezident dacă puteți prezenta și un certificat privind atestarea impozitului.

Se ține cont și de averi și venituri din dividende

La stabilirea plafonului de 90% nu se ține cont numai de venitul dumneavoastră din muncă și din locuință. Se ține cont și de averea dumneavoastră dar și de venituri din dividende. Deci este posibil ca dumneavoastră să plătiți impozitul pe venit din muncă în întregime în Olanda, dar să nu îndepliniți condiția de 90% pentru că, de exemplu, aveți multe averi.

Exemplu

Locuiți în Germania și munciți în Olanda. Venitul dumneavoastră din Olanda însumează 50.000 EUR. Plătiți toate impozitele privind acest venit în Olanda. În plus mai aveți averi în Germania sub formă de economii, acțiuni și obligații.

Conform regulilor olandeze, venitul dumneavoastră din economii și averi însumează 6.400 EUR. Pentru acest venit nu plătiți impozit în Olanda. În plus aveți un venit de 50.000 EUR pentru care plătiți impozit în Olanda. Din venitul dumneavoastră total de 56.400 EUR, plătiți doar 88,7% impozite în Olanda. Deci mai puțin de 90% din venitul dumneavoastră. Din această cauză nu vă calificați ca contribuabil nerezident.

De ce nu se ține cont la stabilirea plafonului de 90%

La stabilirea plafonului de 90%, nu se ține cont de cheltuielile negative pentru asigurarea de venituri, deduceri personale negative, venituri (negative) din locuința proprie, cheltuieli pentru asigurarea de venituri, deduceri personale, deduceri privind ipoteca cu valoare mică sau lipsa acesteia, averea scutită de impozite, cheltuieli pentru asigurarea de venituri, venituri (negative) din locuința proprie și deducerile personale.

Instrucțiuni de completare (continuare)

Exemplu

Locuiți în Germania și lucrați în Olanda și în Germania. Venitul dumneavoastră din Olanda însumează 50.000 EUR. Plățiți impozite pentru acest venit în Olanda. Venitul dumneavoastră din Germania însumează 4.500 EUR. Plățiți impozite pentru acest venit în Germania. Aveți o locuință proprie în Germania. Veniturile (negative) din locuința proprie însumează 10.000 EUR.

Venitul dumneavoastră total de care se ține cont pentru stabilirea plafonului de 90% însumează 54.000 EUR. Pentru 50.000 EUR plățiți impozit în Olanda. Aceasta înseamnă 91,7%. Venitul dumneavoastră (negativ) din locuința proprie nu se adaugă la stabilirea plafonului de 90%. Vă calificați ca plătitor de impozite străin dacă puteți prezenta și un certificat privind atestarea impozitului.

Partenerul fiscal

Aveți un partener? Doriți ca acesta să fie considerat și partenerul dumneavoastră fiscal? Acest lucru este posibil dacă îndepliniți următoarele două condiții:

- Îndepliniți regulile privind parteneriatul fiscal.
- Dumneavoastră dar și partenerul îndepliniți condiția de 90%. Venitul global acumulat al dumneavoastră și al partenerului dumneavoastră este impozitat în Olanda în proporție de cel puțin 90%.

Atenție!

Vă calificați și dumneavoastră dar și partenerul dumneavoastră ca contribuabil nerezidențial dar partenerul dumneavoastră nu depune declarația de venit? Atunci va trebui ca și partenerul dumneavoastră să completeze și să trimită un certificat privind atestarea impozitului.

Instrucțiuni de completare a certificatului privind atestarea impozitului

Întrebarea 2a

Dacă nu vă cunoașteți exact data nașterii, atunci completați: 01-01-19.. (ZZ-II-aaaa).

Codul numeric personal este numărul dat de administrația fiscală din țara în care domiciliați. Sunteți înregistrat cu acel număr în administrația fiscală din țara în care locuiți.

Întrebarea 4a

Completați această întrebare dacă sunteți antreprenor sau asociat într-o firmă sau dacă aveți câștiguri dintr-o firmă care nu au fost impozitate în Olanda.

Găsiți mai multe informații privind câștigurile dintr-o firmă pe belastingdienst.nl.

Întrebarea 4b

Completați salariul și ajutoarele sociale pe caz de boală care nu au fost impozitate în Olanda.

Salariul și ajutoarele sociale pe caz de boală pot fi, de exemplu:

- toate veniturile pe care le-ați primit de la angajatorul dumneavoastră cum ar fi salariu, indemnizația de concediu, folosirea privată a mașinii primite de la angajator și gratificații,
- indemnizații pentru incapacitate temporară de muncă,
- indemnizația pentru stagieri.

Veți găsi sumele respective în raportul fiscal anual pe care l-ați primit de la angajator sau de la instituția care v-a acordat indemnizațiile. Veți găsi mai multe informații privind salariul și indemnizația pentru incapacitate temporară de muncă pe belastingdienst.nl, la rubrica „munca și venitul”.

Întrebarea 4c

Completați bacșișurile, dividendele din acțiunile deținute în firma în care lucrați și alte venituri provenite din ocuparea forței de muncă care nu au fost impozitate în Olanda. **Atenție!** Completați veniturile câștigate din profesii libere și din activități suplimentare la întrebarea 4h.

Întrebarea 4d

Completați beneficiile primite care nu au fost impozitate în Olanda. Beneficiile pot fi, de exemplu:

- pensii,
 - pensia de stat cum ar fi pensia pentru limită de vârstă de la Sociale Verzekeringsbank (SVB),
 - beneficii primite pe caz de concediere cum ar fi plata finală acordată funcționarilor,
 - beneficii acordate în cazul pensionării anticipate cum ar fi pensia acordată în caz de pensionare anticipată sau pre-pensionare,
 - pensia de urmaș cum ar fi o pensie acordată de Sociale Verzekeringsbank (SVB) conform Legii privind moștenitorii,
 - indemnizația de șomaj sau ajutor social acordate conform Legii privind munca și ajutorul social,
 - indemnizația pentru incapacitate temporară de muncă cum ar fi indemnizația pentru incapacitate temporară de muncă acordată persoanelor fizice autorizate (Waz-uitkering), cea acordată persoanelor fizice autorizate în vârstă (IOAZ-uitkering), cea acordată foștilor angajați în vârstă ca o completare a veniturilor (IOAW-uitkering), cea acordată persoanelor cu handicap (Wajong-uitkering), cea acordată dacă sunteți bolnav mai mult de doi ani (WIA-uitkering) sau cea acordată conform asigurării în caz de incapacitate de muncă (WAO-uitkering),
 - indemnizații primite din anuitățile care au fost impozitate prin salariu,
 - sume forfetare de răscumpărare din anuități și din pensii din care s-a reținut impozit pe salariu.
- Veți găsi sumele respective în raportul fiscal anual pe care l-ați primit de la instituția care v-a plătit indemnizațiile. Găsiți mai multe informații pe belastingdienst.nl la rubrica „munca și venitul”.

Întrebarea 4e

Completați această întrebare dacă ați beneficiat de sume forfetare de răscumpărare din anuități și din pensii care nu au fost impozitate în Olanda.

Instrucțiuni de completare a certificatului privind atestarea impozitului (continuare)

Întrebarea 4f

Completați veniturile scutite de impozit primite ca funcționar al unei organizații internaționale.

Veniturile scutite sunt veniturile pe care l-ați avut dacă ați lucrat, de exemplu, la:

- Uniunea Europeană,
- Națiunile Unite,
- NATO,
- Curtea Internațională de Justiție,
- Oficiul European de Brevete,
- Agenția Spațială Europeană/ Centrul European de Cercetări și Tehnologii Spațiale.

Întrebarea 4g

Completați această întrebare doar dacă ați primit pensie de la Uniunea Europeană.

Întrebarea 4h

Completați această rubrică dacă ați obținut venituri provenite din ocuparea forței de muncă care nu au fost impozitate în Olanda și pe care nu le-ați completat la întrebările de la 4a la 4g.

Întrebarea 4i

Notați toate veniturile obținute prin cedarea folosinței bunurilor cum ar fi, de exemplu, a unui imobil dar și din recuperarea datoriilor, asigurări de viață, anumite drepturi de întâietate în caz de vânzare a unui imobil și drepturi de folosință.

Câștigurile minus costurile deductibile și scutirea reprezintă rezultatul obținut prin cedarea folosinței bunurilor. Găsiți mai multe informații pe belastingdienst.nl la rubrica „munca și venitul”.

Întrebarea 4j

Completați pensia de întreținere pentru partener și sumele forfetare de răscumpărare ale acesteia.

Trebuie să declarați următoarele beneficii privind pensia de întreținere pentru partener:

- pensia de întreținere pentru soț pe care ați primit-o dumneavoastră de la fostul partener,
- pensia pentru limită de vârstă pe care acesta a continuat să v-o plătească,
- sume forfetare de răscumpărare pentru pensia de întreținere pentru partener pe care le-ați primit dumneavoastră de la fostul partener,
- chiria pe care a continuat să o plătească fostul partener pentru locuința închiriată,
- dobânda pe care a plătit-o fostul partener pentru partea dumneavoastră de datorii ale locuinței proprii,
- sumele pe care le-ați primit pentru deducerea drepturilor de pensie sau anuități din care s-au scăzut primele,
- venitul realizat din locuința proprie.

Aceasta se aplică doar dacă, ca urmare a unei înțelegeri (temporare) privind pensia de întreținere pentru partener, ați locuit în 2018 într-o locuință al cărei (co)proprietar a fost fostul dumneavoastră partener. A fost fostul dumneavoastră partener (co)proprietar doar al unei părți din această locuință? Atunci notați venitul proporțional realizat din locuința proprie care se aplică.

Găsiți mai multe informații pe belastingdienst.nl la rubrica „munca și venitul”.

Întrebarea 4k

Notați aici beneficii periodice sau sumele forfetare de răscumpărare ale acestora din care nu s-a reținut impozit pe salariu. Puteți deduce cheltuielile făcute pentru a primi aceste beneficii sau pentru a le păstra.

Notați, de exemplu, următoarele beneficii periodice:

- subvenții acordate de stat periodic pentru locuința proprie cum ar fi, de exemplu, o sumă pentru cumpărarea unei locuințe sociale,
- alte beneficii periodice sau ajutoare sau sume forfetare de răscumpărare ale acestora cum ar fi, de exemplu, burse de studiu și beneficii din anuități. Ajutoarele reprezintă beneficiile primite în altă formă decât numerar, adică în natură.

Întrebarea 4l

Prin alte venituri se înțelege;

- partea impozabilă a beneficiilor primite dintr-o asigurare de capital,
- arendă sau chirie dintr-o perioadă dinainte de 1 ianuarie 2001 pe care dumneavoastră sau copiii dumneavoastră au primit-o abia în 2018,
- dobânda din locuința proprie pe care ați primit-o înapoi.

Întrebarea 4n

Completați această rubrică dacă ați călătorit la serviciu cu transportul în comun iar distanța parcursă la fiecare călătorie a fost mai lungă de 10 kilometri. Pentru mai multe informații, uitați-vă pe belastingdienst.nl la rubrica „deducerea pentru călătorii cu transportul în comun”.

Întrebarea 4q

Completați această rubrică dacă împreună cu partenerul dumneavoastră ați deținut minim 5% din acțiunile unei societăți care nu au fost impozitate în Olanda.

Găsiți mai multe informații pe belastingdienst.nl la rubrica „dividende”.

Întrebarea 4r

Ați avut în anul 2018 proprietăți și datorii care nu au fost impozitate în Olanda? Iar valoarea acestor proprietăți minus datoriile a depășit în data 1 ianuarie 2018 suma de € 30.000? Atunci completați la întrebarea 4r profitul dumneavoastră din economii și depuneri.

Câștigul din economii și depuneri se calculează cu ajutorul ‘Instrumentului pentru calcularea profitului din economii și depuneri’. Citiți mai jos cum să stabiliți baza de calcul pentru economii și depuneri.

Stabilirea bazei de calcul pentru economii și depuneri

Baza de calcul pentru economii și depuneri este capitalul dvs. în data de 1 ianuarie 2018 după scăderea capitalului dvs. neimpozabil. Prin capitalul dvs. înțelegem proprietățile și datoriile dvs. care nu au fost impozitate în Olanda la data de referință 1 ianuarie 2018.

Instrucțiuni de completare a certificatului privind atestarea impozitului (continuare)

Proprietățile sunt, printre altele:

- conturi bancare, conturi de bancă poștală și conturi de economii și depuneri de prime
- părți sociale
- o a doua casă sau alte bunuri imobile

Datoriile sunt, printre altele:

- un împrumut particular pentru scopuri de consum, cum ar fi un autoturism sau o vacanță
- soldul negativ dintr-un cont bancar

Capitalul neimpozabil este € 30.000.

Exemplu

În data de 1 ianuarie 2018 economiile dvs. s-au ridicat la € 100.000. De asemenea, în data de 1 ianuarie 2018, aveți o datorie de € 40.000 din cauza achiziționării unui autoturism. Baza dvs. de calcul pentru economii și depuneri în data de 1 ianuarie 2018 este € 100.000 - € 40.000 = € 60.000.

De la această sumă puteți scădea capitalul neimpozabil de € 30.000.

Proprietăți neimpozate în Olanda	€ 100.000
Datorii neimpozate în Olanda	€ 40.000 -
	€ 60.000
Capitalul neimpozabil	€ 30.000 -
Baza de calcul pentru economii și depuneri	€ 30.000

În Instrumentul de calcul completați suma de € 30.000 la Baza de calcul pentru economii și depuneri.

Atenție!

Baza dvs. de calcul pentru economii și depuneri este € 0 sau negativ? Atunci completați € 0 la întrebarea 4r.

Instrumentul pentru calcularea câștigului din economii și depuneri (întrebarea 4r)

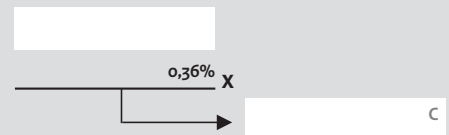
Baza de calcul pentru economii și depuneri. Citiți explicațiile de la întrebarea 4r.

 A


Baza de calcul tranșa 1. Preluăți de la A, dar completați cel mult € 70.800.

 B

Calculați 67% din B.



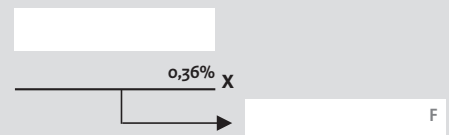
Calculați 33% din B.




Baza de calcul tranșa 2. Scădeți: A minus B, dar completați cel mult € 907.200.

 E

Calculați 21% din E.




Calculați 79% din E.



Baza de calcul tranșa 3. Scădeți: A minus B minus E.

 H

Preluăți de la H.



Câștigul din economii și depuneri. Adunați C + D + F + G + I. Completați rezultatul la întrebarea 4r.

 J +